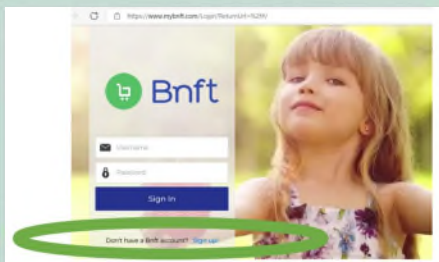


1 2 3

de usar el CVB del
Mercado de Agricultores
al Farmers Market!

1. Cree una cuenta



Descargue la aplicación Bnft o ingrese a mybnft.com y haga clic sobre "regístrese" ("sign up"). Ingrese su número de tarjeta, su código postal y su fecha de nacimiento y, luego, cree una cuenta usando una dirección de correo electrónico y una contraseña.

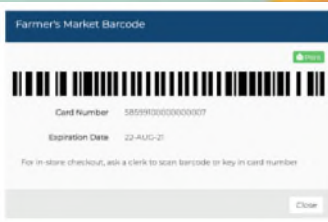
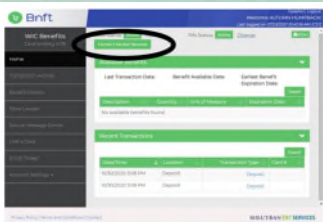
2. Planifique su visita

maine.gov/WIC



Vaya a www.maine.gov/wic para ver cuáles mercados de agricultores o sitios de venta de agricultores ya están listos para aceptar el CVB.

3. ¡Compre!



Cuando haya encontrado a su agricultor y ya esté listo para pagar, ingrese a la aplicación y haga clic sobre el botón para que aparezca el código de barras. ¡Si está usando una computadora para imprimir su código de barras, no olvide traerlo!



Esta institución es un proveedor que ofrece igualdad de oportunidades.



Códigos QR

¡Abra la aplicación de la cámara de su teléfono y apunte hacia uno de los códigos QR que aparecen a continuación para empezar!



Tienda de
aplicaciones Apple



Tienda de aplicaciones
Google



¡Encuentre a un agricultor certificado por eWIC que se encuentre cerca de usted!